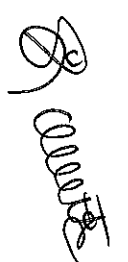



Desarrollo Social Municipal (DESOM) (3)
Estado Analítico del Ejercicio del Presupuesto de Egresos Detallado - LDF
Clasificación por Objeto del Gasto (Capítulo y Concepto)
Del 1 de Enero al 31 de Diciembre de 2021 (b)
(PESOS)


Concepto (c)	Egresos						Subejercicio (e)
	Aprobado (d)	Ampliaciones/ (Reducciones)	Modificado	Devengado	Pagado		
A. Gasto No Equiparado (I-A+B+C+D+E+F+G+H+I)	23,036,730	32,910	23,069,660	22,843,315	22,239,232	228,345	
A.1. Servicios Personales (A-1+42+43+44+45+46+47)	14,528,288	-151,216	14,377,072	14,176,181	13,991,172	200,890	
a1) Remuneraciones al Personal de Carácter Permanente	2,693,520	113,431	2,796,951	2,796,951	2,795,751	0	
a2) Remuneraciones al Personal de Carácter Transitorio	2,489,894	-71,932	2,397,932	2,397,729	2,397,729	10,203	
a3) Remuneraciones Adicionales y Especiales	4,753,008	-107,150	4,645,858	4,526,181	4,322,972	117,676	
a4) Seguridad Social	429,000	8,210	437,210	437,210	437,210	0	
a5) Otras Prestaciones Sociales y Económicas	4,192,676	-93,755	4,099,121	4,026,110	4,026,110	73,011	
a6) Pensiones			0			0	
a7) Pago de Estímulos a Servidores Públicos			0			0	
B. Materiales y Suministros (B-10+12+24+31+34+35+36+37+38+49)	1,499,000	33,681	1,532,681	1,522,276	1,522,276	404	
b1) Materiales de Administración, Emisión de Documentos y Artículos Oficiales	255,000	53,620	308,620	308,620	308,620	0	
b2) Alimentos y Utensilios	36,000	-9,740	27,260	27,260	27,260	0	
b3) Materias Primas y Materiales de Producción y Comercialización	80,000	0	80,000	79,713	79,713	287	
b4) Materiales y Artículos de Construcción y de Reparación	8,000	95	8,095	700,647	8,095	0	
b5) Productos Químicos, Farmacéuticos y de Laboratorio	705,000	-4,335	700,665	700,647	700,647	18	
b6) Combustibles, Lubricantes y Aditivos	50,000	0	50,000	49,901	49,901	99	
b7) Vestuario, Bienes, Piezas de Protección y Artículos Deportivos			0			0	
b8) Materiales y Suministros Para Seguridad			0			0	
b9) Herramientas, Relaciones y Accesorios Menores	355,000	-6,959	348,041	348,041	348,041	0	
c) Servicios Básicos	1,457,000	235,862	1,692,862	1,692,862	1,297,188	0	
c1) Servicios de Arrendamiento	12,000	-7,611	4,389	4,389	4,389	0	
c2) Servicios Profesionales, Científicos, Técnicos y Otros Servicios	70,000	8,989	78,989	78,989	78,989	0	
c3) Servicios Financieros, Bancarios y Comerciales	450,000	312,621	762,621	762,921	411,258	0	
c4) Servicios de Instalación, Reparación, Mantenimiento y Conservación	140,000	-43,281	96,719	96,799	96,799	0	
c5) Servicios de Comunicación Social y Publicidad	328,000	15,827	340,827	340,827	340,827	0	
c6) Servicios de Traslado y Viaños			0			0	
c7) Servicios de Traslado y Viaños	10,000	-9,196	1,814	1,814	1,814	0	
c8) Servicios Oficiales			0			0	
c9) Otros Servicios Generales	450,000	-42,659	407,342	407,342	363,132	0	
D. Transferencias, Asignaciones, Subsidio y Otras Ayudas (D-1+42+43+44+45+46+47+48+49)	5,426,358	0	5,426,358	5,401,308	5,401,308	25,050	
d1) Transferencias Inerentes y Asignaciones al Sector Público			0			0	
d2) Transferencias al Resido del Sector Público			0			0	
d3) Subsidios y Subvenciones	5,426,358	0	5,426,358	5,401,308	5,401,308	25,050	
d4) Ayudas Sociales			0			0	
d5) Pensiones y Jubilaciones			0			0	
d6) Transferencias a Fedecómicos, Mandatos y Otras Análogas			0			0	
d7) Transferencias a la Seguridad Social			0			0	
d8) Donativos			0			0	
E. Bienes Muebles, Inmuebles e Intangibles (E-1+2+3+4+5+6+7+8+9)	156,104	-85,416	50,688	50,688	50,688	0	
e1) Mobiliario y Equipo de Administración	96,104	-55,416	30,688	30,688	30,688	0	
e2) Mobiliario y Equipo Educativo y Recreativo	0	0	0	0	0	0	
e3) Equipo e Instrumental Médico y de Laboratorio			0			0	
e4) Vehículos y Equipo de Tránsito			0			0	
e5) Equipo de Defensa y Seguridad			0			0	
e6) Maquinaria, Otros Equipos y Herramientas	50,000	-30,000	20,000	20,000	20,000	0	
e7) Avances Biológicos			0			0	
e8) Bienes Inmuebles			0			0	
e9) Activos Intangibles			0			0	
F. Inversión Pública (F-1+42+43)	0	0	0	0	0	0	
f1) Otra Pública en Bienes de Dominio Público			0			0	
f2) Otra Pública en Bienes Propios			0			0	
G. Inversiones Financieras y Acreditaciones de Fomento (G-1+2+3+4+5+6+7)	0	0	0	0	0	0	
g1) Inversiones Para el Fomento de Actividades Productivas			0			0	
g2) Acciones y Participaciones de Capital			0			0	
g3) Compra de Títulos y Valores			0			0	
g4) Concesión de Prestamos			0			0	
g5) Inversiones en Fideicomisos, Mandatos y Otras Análogas			0			0	
g6) Fideicomisos de Desastres Naturales (Informativo)			0			0	
g9) Otras Inversiones Financieras			0			0	
g7) Provisiones para Contingencias y Otras Erogaciones Especiales			0			0	
H. Participaciones y Acreditaciones (H-1+42+43)	0	0	0	0	0	0	
h1) Participaciones			0			0	
h2) Aportaciones			0			0	
h3) Convenios			0			0	
I. Deuda Pública (I-1+12+13+14+15+16+17)	0	0	0	0	0	0	
i1) Amortización de la Deuda Pública			0			0	
i2) Intereses de la Deuda Pública			0			0	
i3) Comisiones de la Deuda Pública			0			0	
i4) Gastos de la Deuda Pública			0			0	
i5) Costo por Coberturas			0			0	
i6) Apoyos Financieros			0			0	
i7) Adeudos de Ejercicios Fiscales Anteriores (ADEFAS)			0			0	

Desglose Social Municipal (DESOM) (a)
 Estado Analítico del Ejercicio del Presupuesto de Egresos Detallado : LDF
 Clasificación por Objeto del Gasto (Capítulo y Concepto)
 Del 1 de Enero al 31 de Diciembre de 2024 (b)
 (PESOS)

Concepto (c)	Egresos					Subejercido (e)
	Aprobado (d)	Ampliaciones/ Reducciones)	Modificado	Devengado	Pagado	
II. Gasto Estructurado (II-A+B+C+D+E+F+G+H+I)						
A. Servicios Personales (A=91+92+93+94+95+96+97)	0	0	0	0	0	0
a1) Remuneraciones al Personal de Calidad Permanente	0	0	0	0	0	0
a2) Remuneraciones al Personal de Calidad Transitorio	0	0	0	0	0	0
a3) Remuneraciones Adicionales y Especiales	0	0	0	0	0	0
a4) Seguridad Social	0	0	0	0	0	0
a5) Otras Prestaciones Sociales y Económicas	0	0	0	0	0	0
a6) Provisiones	0	0	0	0	0	0
a7) Pago de Estímulos a Servidores Públicos	0	0	0	0	0	0
B. Materiales y Suministros (B=99+102+103+104+105+106+107+108+109)	0	0	0	0	0	0
b1) Materiales de Administración, Emisión de Documentos y Artículos Oficiales	0	0	0	0	0	0
b2) Alimentos y Utensilios	0	0	0	0	0	0
b3) Materias Primas y Materiales de Producción y Comercialización	0	0	0	0	0	0
b4) Materiales y Artículos de Construcción y de Reparación	0	0	0	0	0	0
b5) Productos Químicos, Farmacéuticos y de Laboratorio	0	0	0	0	0	0
b6) Combustibles, Lubrificantes y Aditivos	0	0	0	0	0	0
b7) Vestuario, Blancos, Prendas de Protección y Artículos Deportivos	0	0	0	0	0	0
b8) Materiales y Suministros Para Seguridad	0	0	0	0	0	0
b9) Herramientas, Reparaciones y Accesorios Menores	0	0	0	0	0	0
C. Servicios Generales (C=91+92+93+94+95+96+97+98+99)	0	0	0	0	0	0
c1) Servicios Básicos	0	0	0	0	0	0
c2) Servicios de Arrendamiento	0	0	0	0	0	0
c3) Servicios Profesionales, Científicos, Técnicos y Otros Servicios	0	0	0	0	0	0
c4) Servicios Financieros, Bancarios y Comerciales	0	0	0	0	0	0
c5) Servicios de Instalación, Reparación, Mantenimiento y Conservación	0	0	0	0	0	0
c6) Servicios de Comunicación Social y Publicidad	0	0	0	0	0	0
c7) Servicios de Traslado y Viáticos	0	0	0	0	0	0
c8) Servicios Oficiales	0	0	0	0	0	0
c9) Otros Servicios Generales	0	0	0	0	0	0
D. Transferencias, Asignaciones, Subsidios y Otras Ayudas (D=91+92+93+94+95+96+97+98+99)	0	0	0	0	0	0
d1) Transferencias Internas y Asignaciones al Sector Público	0	0	0	0	0	0
d2) Transferencias al Resto del Sector Público	0	0	0	0	0	0
d3) Subsidios y Subvenciones	0	0	0	0	0	0
d4) Ayudas Sociales	0	0	0	0	0	0
d5) Pensiones y Jubilaciones	0	0	0	0	0	0
d6) Transferencias a Fideicomisos, Mandatos y Otros Análogos	0	0	0	0	0	0
d7) Transferencias a la Seguridad Social	0	0	0	0	0	0
d8) Donativos	0	0	0	0	0	0
d9) Transferencias al Exterior	0	0	0	0	0	0
E. Bienes Muebles, Inmuebles e Intangibles (E=91+92+93+94+95+96+97+98+99)	0	0	0	0	0	0
e1) Mobiliario y Equipo de Administración	0	0	0	0	0	0
e2) Mobiliario y Equipo Educativo y Recreativo	0	0	0	0	0	0
e3) Equipo e Instrumental Médico y de Laboratorio	0	0	0	0	0	0
e4) Vehículos y Equipo de Transporte	0	0	0	0	0	0
e5) Equipo de Defensa y Seguridad	0	0	0	0	0	0
e6) Maquinaria, Otros Equipos y Herramientas	0	0	0	0	0	0
e7) Activos Biológicos	0	0	0	0	0	0
e8) Bienes Inmuebles	0	0	0	0	0	0
e9) Activos Intangibles	0	0	0	0	0	0
F. Inversión Pública (F=11+12+13)	0	0	0	0	0	0
f1) Obra Pública en Bienes de Dominio Público	0	0	0	0	0	0
f2) Obra Pública en Bienes Propios	0	0	0	0	0	0
f3) Proyectos Productivos y Acciones de Fomento	0	0	0	0	0	0
G. Inversiones Financieras y Otras Provisiones (G=71+72+73+74+75+76+77)	0	0	0	0	0	0
g1) Inversiones Para el Fomento de Actividades Productivas	0	0	0	0	0	0
g2) Acciones y Participaciones de Capital	0	0	0	0	0	0
g3) Compra de Títulos y Valores	0	0	0	0	0	0
g4) Concesión de Préstamos	0	0	0	0	0	0
g5) Inversiones en Fideicomisos, Mandatos y Otros Análogos	0	0	0	0	0	0
g6) Otras Inversiones Financieras	0	0	0	0	0	0
g7) Provisiones para Contingencias y Otras erogaciones Especiales	0	0	0	0	0	0
H. Participaciones y Aportaciones (H=11+12+13)	0	0	0	0	0	0
h1) Participaciones	0	0	0	0	0	0
h2) Aportaciones	0	0	0	0	0	0
h3) Carteras	0	0	0	0	0	0
I. Deuda Pública (I=1+2+3+4+5+6+7)	0	0	0	0	0	0
i1) Amortización de la Deuda Pública	0	0	0	0	0	0
i2) Intereses de la Deuda Pública	0	0	0	0	0	0
i3) Comisiones de la Deuda Pública	0	0	0	0	0	0
i4) Gastos de la Deuda Pública	0	0	0	0	0	0
i5) Costo por Coberturas	0	0	0	0	0	0
i6) Apoyos Financieros	0	0	0	0	0	0
i7) Apoyos de Ejercicios Fiscales Anteriores (ADDEFAS)	0	0	0	0	0	0
III. Total de Egresos (III = I + II)	23,036,750	32,910	23,069,660	22,843,315	22,239,232	226,345


Mtro. JOSÉ ROBERTO HARO VILLAESCUSA
 DIRECTOR


C.E. LEONOR LÓPEZ ARIAS
 SUBDIRECTORA ADMINISTRATIVA